



✿ Táborový výstroj ✿

Balenie sa na tábor je náročná úloha, obzvlášť, ak to robíš po prvý raz. Tento zoznam by ti mal výrazne uľahčiť tápanie a vymýšľanie, čo si vlastne zobrať.


Batožinu (veľký batoh a banánku) odovzdáš zvyčajne deň pred táborom, na táborisko ti ho odvezie nákladné auto. So sebou do vlaku si vezmeš len malý batoh, do ktorého si zbaľ jedlo, pitie, pršiplášť a doklady. Nezapadni na skautskú šatku.


Aj pri balení na tábor ti bude radiť veterán, daj na jeho slová. Na pár táborov sa už zbalil a vie, čo hovorí.


 **Na pobalenie:** veľký batoh (45-60l), malý batoh (cca 25l, na výlety), banánová škatuľa (oblepená igelitom).

 **Rovnošatový predpis:** skautská košeľa (so zborovou a oddielovou nášivkou, prípadne ďalším označením), skautská šatka, turban, čierne nohavice ku kroju (napríklad rifle), *vešiak*.


Rada veterána:

 *Skautská rovnošata je tvojou vizitkou, pre to sa o ňu náležite staraj. Maj na nej našité aktuálne nášivky, ktoré ti patria. Nad pravým vreckom máš mať našité len príležitostné nášivky z akcií, na ktorých si bol a mali by sa ti tam zmestiť. Ak si pravý svetobežník a máš ich viac, staršie nášivky a odznaky nenes na kroji, ale ozdob nimi niečo iné, napríklad na batoh alebo mikinu.*


 *Nos skautskú šatku, ktorá prináleží tvojej vekovej kategórii alebo hodnosti (teda nie príležitostné alebo zahraničné šatky).*

 **Výstroj:** skautský zápisník, písacie potreby, vreckové (do 10€), uzlovačka, KPZ, zatvárací nôž, čelovka, náhradné batérie, pršiplášť, dáždnik, igelit (cca 2x1m, na uloženie vecí), igelitové tašky, mikroténové vrecúška, slnečné okuliare.

Môže sa zísť: *hodinky, sekerka, celta, ďalekohľad, kniha, spevník, hudobný nástroj, buzola, pišťalka, obálky, známky, atď.*


 **Oblečenie:** dlhé nohavice (3x), krátke nohavice (2x), tričko (7x), flanelová košeľa, mikina/bunda (2x), flísová bunda, *tepláky*, vetrovka, slipy/boxerky (min. 7x), ponožky (min. 10x), hrubé ponožky (2x), plavky, šiltovka (klobúčik).


Rady veterána:

 *Na táboře sa teploty pohybujú od +30°C cez deň do +5°C v noci. Buď pripravený na oba extrém.*


 *Ponožiek nie je nikdy dosť. Odporúčam ti tie bavlnené.*


 *Flísová bunda má oproti tej klasickej bavlnenej tú výhodu, že ťa zahreje aj keď je vlhká*

 *Veci, ktoré si zašpiníš, si budeš môcť na táboře oprat'. Bude na to vyhradený čas.*






 **Obuv:** pevná obuv (vibramy), botasky, šľapky/crocsy, gumené čizmy, *sandále, krém na obuv/impregnačný sprej.*


Rada veterána:

 *Vibramy sú tvoja najdôležitejšia obuv na táboře. Musíš ich mať pred táborom dobre odskúšané a vychodené, aby ťa netlačili. Ak ti ľahko premokajú, radšej si zbaľ dva páry.*


 **Potreby na spanie:** karimatka, spacák, deka, voľné tepláky, tričko, hrubé ponožky, sveter, zimná čiapka


Rady veterána:

-  Na spanie sú potrebné osobitné veci, ktoré sa nesmú nosiť počas dňa.
-  Spacák vyberaj podľa teploty „komfort“. Je to označenie, ktoré hovorí, pri akej teplote sa ešte dobre vyspiš. Na táborenie by sa mala pohybovať do 7°C a nižšie.
-  Ak nemáš kvalitný spacák, dva tenšie sú dobrá alternatíva.
-  Nafukovacia karimatka ti poskytne veľký komfort pri spaní v podsade. Pamätaj však, že počas tábora budeš spať aj „pod širákom“, kde jej bude hroziť nebezpečenstvo prepichnutia. Ak sa predsa len rozhodneš pre nafukovaciu karimatku, pribal si aj sadu na jej prípadnú opravu.
-  Ak plyšák, tak jedine delfín!


 **Hygienické potreby:** rúško 3 ks, veľký uterák 2 ks, malý uterák 2 ks, zubná kefka a pasta, EKO sprchový gél/mydlo, hrebeň, opaľovací krém, repelent, nožničky na nechty, EKO šampón, vreckovky, kefa na šaty, zrkadielko, balzam na pery, deodorant.

Rada veterána:


-  Skaut je ochrancom prírody. Namiesto štandardného sprchového gélu a šampónu (Adidas, AXE...) si prines ekologický (mal by mať ECO certifikát, kúpiš ho v každej lepšej drogérii)

 **Potreby na stravovanie:** trojdielny ešus označený menom, plechový hrnček, príbor, malá lyžička, hubka na riad, menom označená fľaša na vodu (1 – 1,5 l), utierka 2 ks.





Rada veterána:

-  Počas tábora sa môže stať, že v ešuse budeš variť na otvorenom ohni. Radšej preto voľ klasický ešus ktorý pozná Tvoj ocko z vojny, vyhni sa tým fancy novým teflónovým.

 **Preukazy:** občiansky, skautský, poistenca, preukaz na zľavu vo vlaku a v autobuse

 **Do tábora neberieme:** drahé veci (elektronika, šperky), mačety, dýky, pyrotechniku, nebezpečné premety, bulvárne časopisy...

Rady veterána:

-  Nepodceňuj balenie sa do tábora, budeš žiť v prírode s tým, čo si prinesieš.
-  Pro tip: Veci kúpené v Decathlon si určite označ menom, vlastní ich veľa chlapcov.
-  Veľký batoh ti na tábor povezie nákladné auto, preto na ňom nemaj nič okrem karimatky zavesené! Karimatku naň pevne, zvislo priviaž.
-  Ak chceš mať dobrý skutok, požičaj svoj powerbank vodcovi tábora (musí svoj telefón udržiavať stále nabitý).

Položky zoznamu napísané kurzívou sú nepovinné/voliteľné/odporúčané/môžu sa zísť.